

Opiskelijaperehdytyksen rekisteröitymisohje – Registreringsanvisning för studerandeintroduktionen i Laatuportti

Vänligen ta del studerandeintroduktionen inför din praktikperiod.
Lue ystävällisesti opiskelijaperehdytys ennen harjoittelun alkamista.

1. Pääset tutustumaan perehdytysmateriaaliin rekisteröitymällä alla olevan linkin kautta. Tässä vaiheessa valitset kielen, jolla aineisto avautuu.
För att kunna ta del av introduktionsmaterialet behöver du registrera dig genom nedanstående länk, redan här väljer du vilket språk materialet öppnas på.

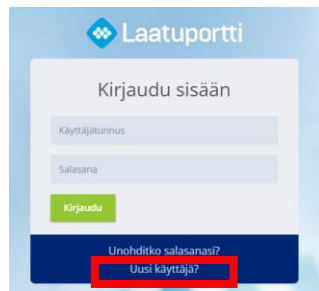
Opiskelijaperehdytys (suomeksi):

<https://portal.laatuportti.fi/fi/Account/Open?oo=J!2fHZNGjluOvhyoeK6o!2beA3l0UOyw82ZMwaUV6!2fbFzd!2fQPmm9An6sFb0VmTbTVjm>

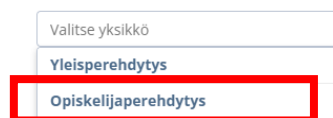
Studerandeintroduktion (svenska):

<https://portal.laatuportti.fi/sv/Account/Open?oo=J!2fHZNGjluOvhyoeK6o!2beA3l0UOyw82ZMwaUV6!2fbFzd!2fQPmm9An6sFb0VmTbTVjm>

2. Kirjautumisikkunassa avautuu näkymä, jossa on linkki "Uusi käyttäjä?", josta pääset rekisteröitymiseen. I registreringsfönstret hittar du en länk som heter "Uusi käyttäjä" (ny användare), klicka på den:



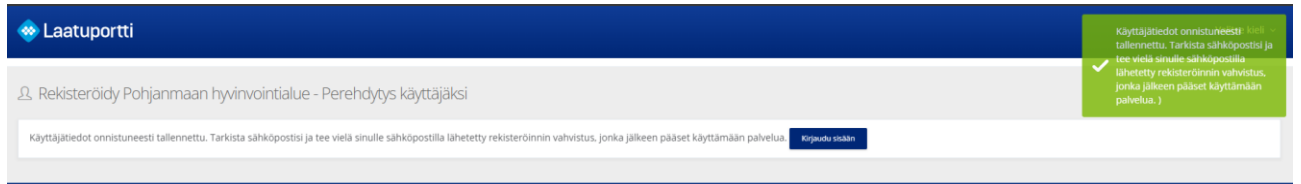
3. Syötä rekisteröitymislomakkeelle pyydetyt tiedot. Sähköpostiksi voit syöttää oman henkilökohtaisen sähköpostisi ja sitä käytetään ainoastaan rekisteröitymisen vahvistuksessa (halutessasi käyttäjätunnuksena) sekä tarvittaessa salasanan vaihdossa.
Fyll i uppgifterna som efterfrågas på blanketten. Du kan använda en personlig epostadress som används vid bekräftelsen och vid behov när man byter lösenord.
4. Valitse yksikkö -kohdasta valitaan: "Opiskelijaperehdytys".
Välj Opiskelijaperehdytys (studerandeintroduktion).



5. Rekisteröitymislomakkeen alaosassa määrität kirjautumiseen käytettävän tunnuksen ja salasanan. Salasanan tulee olla vähintään kahdeksan merkkiä pitkä, ja sisältää vähintään yksi iso kirjain (A-Z), yksi pieni kirjain (a-z), yksi numero (0-9) ja yksi erikoismerkki.


I nedre delen av registreringsblankett fyller du i användarkod (tex egen epostadress) och lösenord. Lösenordet ska bestå av minst 8 tecken och innehålla minst en stor bokstav (A-Z) och en liten bokstav (a-z), ett nummer (0-9) och ett specieltecken.

6. Paina lopuksi "Rekisteröidy". Järjestelmä ilmoittaa sinulle rekisteröitymisen onnistuneen, jonka jälkeen pyytää vielä rekisteröinnin vahvistusta tietoihin syöttämäsi sähköpostin kautta. Klicka till sist på "Rekisteröydy". Systemet meddelar om registreringen lyckats, varefter du ombeds bekräfta uppgifterna genom ett epostmeddelande.



7. Klikkaa sähköpostiin saapunutta linkkiä vahvistaaksesi rekisteröitymisen. Klicka på länken du fått till din epost för att bekräfta registreringen.

Rekisteröinnin vahvistus

 Laatuportti <noreply-laatuportti@qreform.com>
Vastaanottaja Qreform Support

Hei,
Olet rekisteröitynyt palvelun käyttäjäksi.

Vahvista rekisteröitymisesi ja kirjaudu sisään [tästä](#).

8. Vahvistuksen jälkeen sinut kirjataan Laatuportin etusivulle, josta pääset suorittamaan opiskelijaperehdytyksen. Efter bekräftelsen kommer du in på Laatuporttis framsida där du kan ta del av introduktionsmaterialet.

